

Inspiron 15

3000 Series

Quick Start Guide

Stručná úvodní příručka

Gyors üzembe helyezési útmutató

Skrócona instrukcja uruchomienia

Stručná úvodná príručka




1 Connect the power adapter and press the power button

Připojte napájecí adaptér a stiskněte vypínač

Csatlakoztassa a tápadaptert és nyomja meg a bekapcsológombot

Podłącz zasilacz i naciśnij przycisk zasilania

Zapojte napájecí adaptér a stlačte spínač napájania



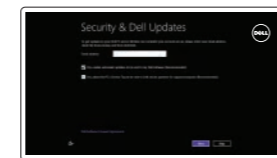
2 Finish Windows setup

Dokončete nastavení v systému Windows

Fejezze be a Windows beállítását

Skonfiguruj system Windows

Dokončite inštaláciu systému Windows



Enable security and updates

Povolte zabezpečení a aktualizace
Kapcsolja be a számítógép védelmét és a frissítéseket

Włącz zabezpieczenia i aktualizacje
Povoľte zabezpečenie a aktualizácie



Connect to your network

Připojte se k síti

Kapcsolódjon a hálózathoz

Nawiąż połączenie z siecią

Pripojte sa k sieti

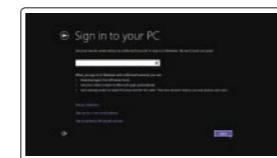
NOTE: If you are connecting to a secured wireless network, enter the password for the wireless network access when prompted.

POZNÁMKA: Pokud se připojíte k zabezpečené bezdrátové síti, na vyzvání zadejte heslo pro přístup k dané bezdrátové síti.

MEGJEGYZÉS: Ha biztonságos vezeték nélküli hálózatra csatlakozik, amikor a rendszer kéri, adja meg a vezeték nélküli hozzáféréshez szükséges jelszót.

UWAGA: Jeśli nawiążesz połączenie z zabezpieczoną siecią bezprzewodową, wprowadź hasło dostępu do sieci po wyświetleniu monitu.

POZNÁMKA: Ak sa pripájate k zabezpečenej bezdrôtovej sieti, na výzvu zadajte heslo prístupu k beždrôtovej sieti.



Sign in to your Microsoft account or create a local account

Přihlaste se k účtu Microsoft nebo si vytvořte místní účet

Jelentkezzen be a Microsoft fiókjába, vagy hozzon létre helyi fiókot

Zaloguj się do konta Microsoft albo utwórz konto lokalne

Prihláste sa do konta Microsoft alebo si vytvorte lokálne konto

Locate Dell apps

Umístění aplikací Dell | Dell alkalmazások keresése

Odszukaj aplikacje firmy Dell | Nайдите апликаціе Dell



Register your computer

Registrace počítače | Regisztrálja a számítógépét

Zarejestruj komputer | Zaregistrujte si počítač



Dell Backup and Recovery Backup, recover, repair, or restore your computer

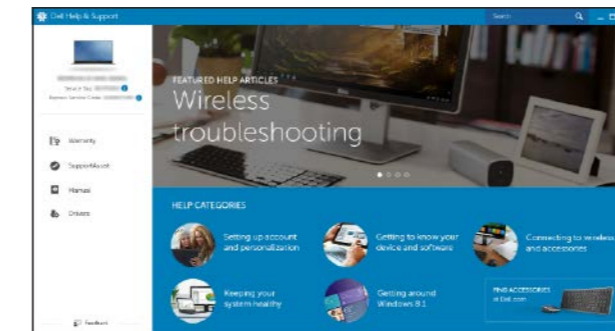
Zálohujte, opravte nebo obnovte počítač
Készítsen biztonsági mentést számítógépéről, illetve állítsa helyre, javítsa meg vagy állítsa vissza azt
Utwórz kopię zapasową, napraw lub przywróć komputer
Zálohovanie, obnovenie, oprava alebo obnovenie stavu vášho počítača



Dell Help & Support

Nápověda a podpora společnosti Dell | Dell súgó és támogatás

Pomoc i wsparcie Dell | Pomoc a technická podpora Dell



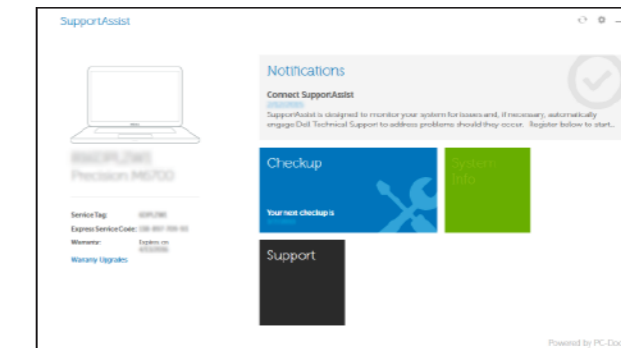
SupportAssist Check and update your computer

Kontrola počítače a případná aktualizace

Számítógép ellenőrzése és frissítése

Wyszukaj i zainstaluj aktualizacje komputera

Kontrola a aktualizácia vášho počítača



Product support and manuals

Podpora a příručky k produktům

Terméktámogatás és kézikönyvek

Pomoc techniczna i podręczniki

Podpora a manuály k produktu

Dell.com/support

Dell.com/support/manuals

Dell.com/support/windows

Contact Dell

Kontaktujte společnost Dell | Kapcsolatfelvétel a Dell-lel

Kontakt z firmą Dell | Kontaktujte Dell

Dell.com/contactdell

Regulatory and safety

Regulace a bezpečnost

Szabályzások és biztonság

Przepisy i bezpieczeństwo

Zákonom vyžadované a bezpečnostné informácie

Dell.com/contactdell

Dell.com/regulatory_compliance

Regulatory model

Směrnicev model | Szabályozó modell

Model | Regulačný model

P47F

Regulatory type

Regulační typ | Szabályozó típus

Typ | Regulačný typ

P47F003

Computer model

Model počítače | Számítógép modell

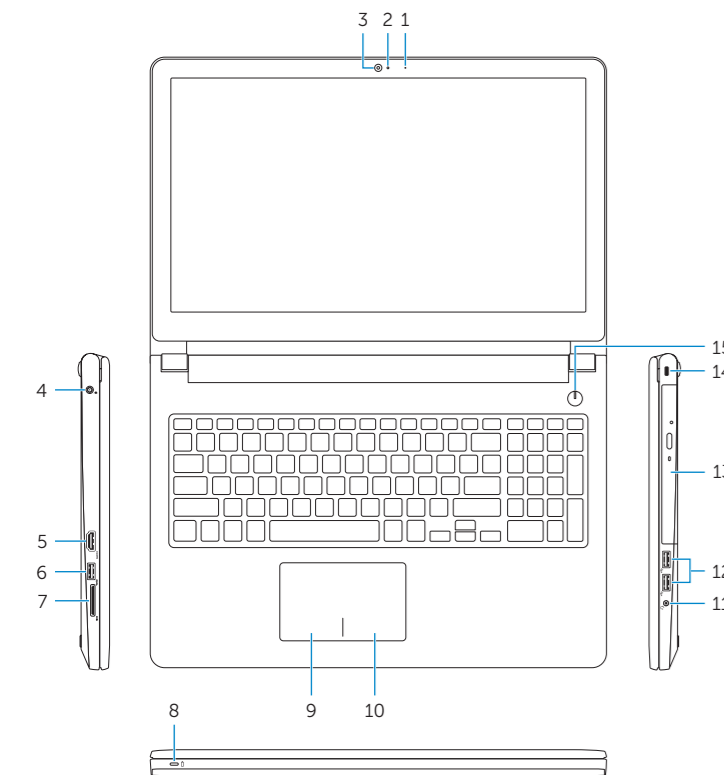
Model komputera | Model počítača

Inspiron 15-3552

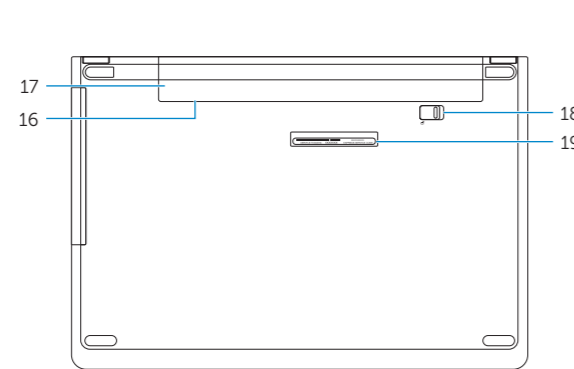


Features

Funkce | Jellemzők | Funkcje | Vlastnosti



- | | |
|---|---------------------------------------|
| 1. Microphone | 11. Headset port |
| 2. Camera-status light | 12. USB 2.0 ports (2) |
| 3. Camera | 13. Optical drive |
| 4. Power-adapter port | 14. Security-cable slot |
| 5. HDMI port | 15. Power button |
| 6. USB 3.0 port | 16. Regulatory label (in battery bay) |
| 7. Media-card reader | 17. Battery |
| 8. Power and battery-status light/
hard-drive activity light | 18. Battery-release latch |
| 9. Left-click area | 19. Service Tag label |
| 10. Right-click area | |



- | | |
|--|---|
| 1. Mikrofon | 11. Port pro náhlavní soupravu |
| 2. Indikátor stavu kamery | 12. Porty USB 2.0 (2) |
| 3. Kamera | 13. Optická jednotka |
| 4. Port napájecího adaptéru | 14. Slot bezpečnostního kabelu |
| 5. Port HDMI | 15. Vypínač |
| 6. Port USB 3.0 | 16. Štítek s informacemi o předpisech
(v pozici pro baterii) |
| 7. Čtečka paměťových karet | 17. Baterie |
| 8. Kontrolka napájení a stavu baterie/
kontrolka činnosti pevného disku | 18. Uvolňovací pojistka baterie |
| 9. Oblast levého kliknutí | 19. Štítek Service Tag |
| 10. Oblast pravého kliknutí | |

- | | |
|--|--|
| 1. Mikrofon | 10. Jobb oldali kattintás terület |
| 2. Kamera állapot jelzőfény | 11. Fejhallgató port |
| 3. Kamera | 12. USB 2.0 portok (2 db) |
| 4. Tápadapter port | 13. Optikai meghajtó |
| 5. HDMI port | 14. Biztonsági kábel foglalata |
| 6. USB 3.0 port | 15. Bekapcsológomb |
| 7. Médiakártya-olvasó | 16. Szabályozó címke
(az akkumulátor rekeszben) |
| 8. Bekapcsolást és akkumulátor
állapotot jelző fény/merevlemez-
meghajtó aktivitás jelzőfény | 17. Akkumulátor |
| 9. Bal oldali kattintás terület | 18. Akkumulátor kioldó retesz |
| | 19. Szervizcímke |

- | | |
|--|---|
| 1. Mikrofon | 10. Obszar kliknięcia prawym
przyciskiem myszy |
| 2. Lampka stanu kamery | 11. Gniazdo zestawu słuchawkowego |
| 3. Kamera | 12. Porty USB 2.0 (2) |
| 4. Złącze zasilacza | 13. Napęd dysków optycznych |
| 5. Złącze HDMI | 14. Gniazdo linki antykradzieżowej |
| 6. Port USB 3.0 | 15. Przycisk zasilania |
| 7. Czytnik kart pamięci | 16. Etykieta znamionowa
(we wnętrzu akumulatora) |
| 8. Lampka zasilania i stanu
akumulatora/lampka aktywności
dysku twardego | 17. Akumulator |
| 9. Obszar kliknięcia lewym
przyciskiem myszy | 18. Zwalniacz zatrasku akumulatora |
| | 19. Etykieta ze znacznikiem serwisowym |

- | | |
|---|--|
| 1. Mikrofon | 11. Port náhlavnej súpravy |
| 2. Kontrolka stavu kamery | 12. Porty USB 2.0 (2) |
| 3. Kamera | 13. Optická jednotka |
| 4. Port napájecieho adaptéra | 14. Otvor pre bezpečnostný kábel |
| 5. Port HDMI | 15. Tlačidlo napájania |
| 6. Port USB 3.0 | 16. Etiqueta o súlade s predpismi
(na šachte batérie) |
| 7. Čítačka pamäťových kariet | 17. Batéria |
| 8. Kontrolka stavu napájania a batérie/
kontrolka aktivity pevného disku | 18. Západka na uvoľnenie batérie |
| 9. Oblast kliknutia ľavým tlačidlom | 19. Servisný štítok |
| 10. Oblast kliknutia pravým tlačidlom | |

Shortcut keys

Klávesové zkratky | Billentyűkombinációk

Skróty klawiaturowe | Klávesové skratky

- | | |
|------------|---|
| F1 | Mute audio
Ztlumení zvuku Hang némítás
Wyciszenie dźwięku Stlmenie zvuku |
| F2 | Decrease volume
Snižení hlasitosti Hangerő csökkentése
Zmniejszenie głośności Zníženie hlasitosti |
| F3 | Increase volume
Zvýšení hlasitosti Hangerő növelése
Zwiększenie głośności Zvýšenie hlasitosti |
| F4 | Play previous track/chapter
Přehrání předchozí skladby/kapitoly Az előző zeneszám/fejezet lejátszása
Poprzedni utwór/rozdział Prehrávanie predchádzajúcej stopy/kapitoly |
| F5 | Play/Pause
Přehrání/pozastavení Lejátszás/Szünet
Odtwarzanie/wstrzymanie Prehrávanie/pozastavenie |
| F6 | Play next track/chapter
Přehrání následující skladby/kapitoly
Az következő zeneszám/fejezet lejátszása
Następny utwór/rozdział
Prehrávanie nasledujúcej stopy/kapitoly |
| F8 | Switch to external display
Přepnutí na externí displej Váltás külső kijelzőre
Przetączenie na wyświetlacz zewnętrzny Prepnutie na externý displej |
| F9 | Search
Hledat Keresés
Wyszukiwanie Hílađat |
| F11 | Decrease brightness
Snižení jasu Fényerő csökkentése
Zmniejszenie jasności Zníženie jasu |
| F12 | Increase brightness
Zvýšení jasu Fényerő növelése
Zwiększenie jasności Zvýšenie jasu |

- | | |
|---------------------------|--|
| Fn + Esc | Toggle Fn-key lock
Přepnutí zámku klávesy Fn
Fn-gomb zár ki-/bekapcsolása
Przetączenie klawisza Fn
Prepínanie zamknutia klávesu Fn |
| Fn + PrtScr | Turn off/on wireless
Zapnutí/vypnutí bezdrátového připojení
Vezeték nélküli funkció ki- vagy bekapcsolása
Włączenie/wyłączenie sieci bezprzewodowej
Vypnutie/zapnutie bezdrótovej komunikácie |
| Fn + Insert | Sleep
Režim spánku Alvás
Ušpínenie Spánok |
| Fn + H | Toggle between power and battery-status light/
hard-drive activity light
Přepnutí mezi kontrolkou stavu napájení a baterie/
kontrolkou činnosti pevného disku
Váltás a bekapcsolást és akkumulátor állapotot/
merevlemez-meghajtó aktivitást jelző fény között
Przetączenie lampki zasilania i stanu akumulatora/
lampki aktywności dysku twardego
Prepínanie medzi kontrolkou stavu napájania a batérie/
kontrolkou aktivity pevného disku |

NOTE: For more information, see [Specifications at Dell.com/support](#).

POZNÁMKA: Další informace naleznete v části *Specifikace* na webu [Dell.com/support](#).

MEGJEGYZÉS: További információkért lásd a *Specifikációkat* a [Dell.com/support](#) oldalon.

UWAGA: Aby uzyskać więcej informacji, zobacz *Specyfikacje* na stronie [Dell.com/support](#).

POZNÁMKA: Ďalšie informácie nájdete v časti *Špecifikácie* na adrese [Dell.com/support](#).